FAIRSNEXT

Aussteller-Infos
Registrierung und Messe-Eintritt

Aussteller-Infos

Wie kann ich mich als Aussteller registrieren und die Messe betreten?

Der Registrierungsprozess für Ihre Messe erfolgt in 2 Schritten:

01) Registrierung auf Fairsnext. Hier erstellen Sie einen Account auf der Plattform für virtuelle Messen.

02) Eintritt zur aktuellen Messe. Sie Betreten den Bereich Ihrer aktuellen Messe und erstellen hierzu als erstes Ihr Profil mit Ihren Interessen zu den Produkten und Dienstleistungen, die auf dieser Messe angeboten werden.

01

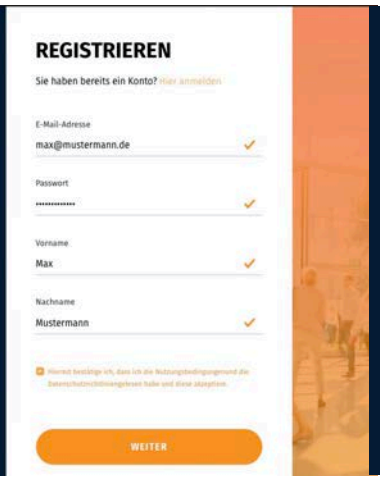

Registrierungsprozess

Klicken Sie auf den Registrierungslink, den Ihnen der Messeveranstalter zugeschickt hat, oder kopieren Sie diesen in die Suchzeile Ihres Browsers. So gelangen Sie auf die Anmeldeseite. Sollten Sie schon einen Account haben, können Sie hier Ihre Login-Daten eingeben und fahren Sie mit 02) fort.
Sollten Sie noch keinen Account haben, klicken Sie auf „Hier registrieren“.

Folgende Informationen werden benötigt:

- Ihre E-Mail-Adresse
- Ein von Ihnen selbst definiertes Passwort
    - Mindestens 8 Zeichen (alphanummerisch) sowie ein Großbuchstabe
- Ihren Vor- und Nachnamen

Um fortfahren zu können müssen Sie die Nutzungsbedingungen und Datenschutzrichtlinien bestätigen. Über die hinterlegten Links können Sie diese selbstverständlich einsehen. Nachdem Sie auf „Weiter“ geklickt haben erhalten Sie eine E-Mail mit einem Bestätigungslink, um Ihr Profil zu verifizieren.

Klicken Sie bitte auf den Bestätigungslink in der E-Mail oder kopieren diesen in die Adresszeile Ihres Browsers.

Nachdem Ihr Profil bestätigt ist gelangen Sie über den „Weiter“-Button zum Login. Bitte geben Sie dort Ihre registrierte E-Mail-Adresse sowie Ihr selbst vergebenes Passwort ein, um die Plattform betreten zu können. Sie gelangen erneut auf die Plattform mit der Meldung, dass Sie die Registrierung erfolgreich abgeschlossen haben und Sie sich nun anmelden können. Klicken Sie auf den „Weiter“-Button.

Nun erscheint erneut das Anmeldefenster in das Sie nun Ihre Login-Daten eingeben. Betätigen Sie den „Weiter“-Button.

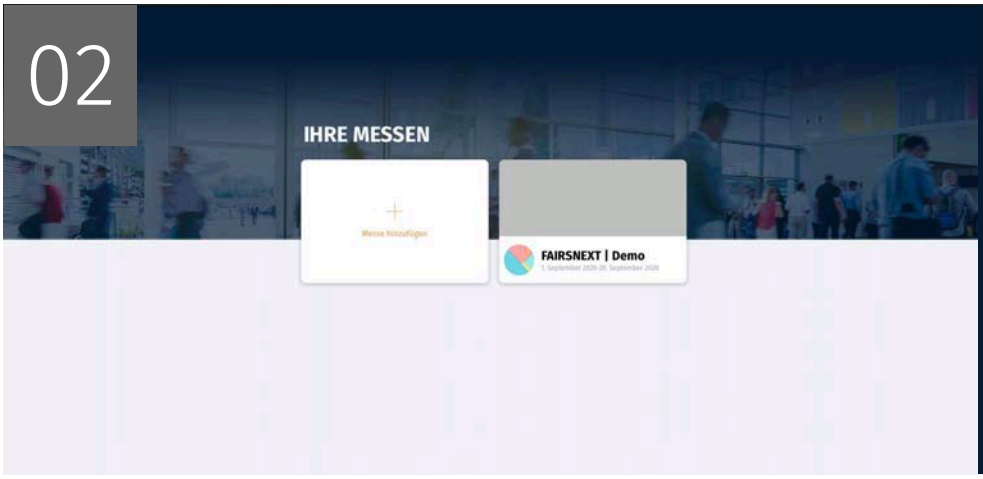

Messe-Eintritt via Registrierungslink

1.) Registrierungslink
Über den Registrierungslink werden Sie automatisch zur Plattform weitergeleitet. Dort können Sie sich entweder registrieren (siehe 01.) oder direkt einloggen, falls Sie bereits einen Account haben (siehe 02.). Nach erfolgreichem Login finden Sie Ihre Messe(n) auf Ihrer Startseite.

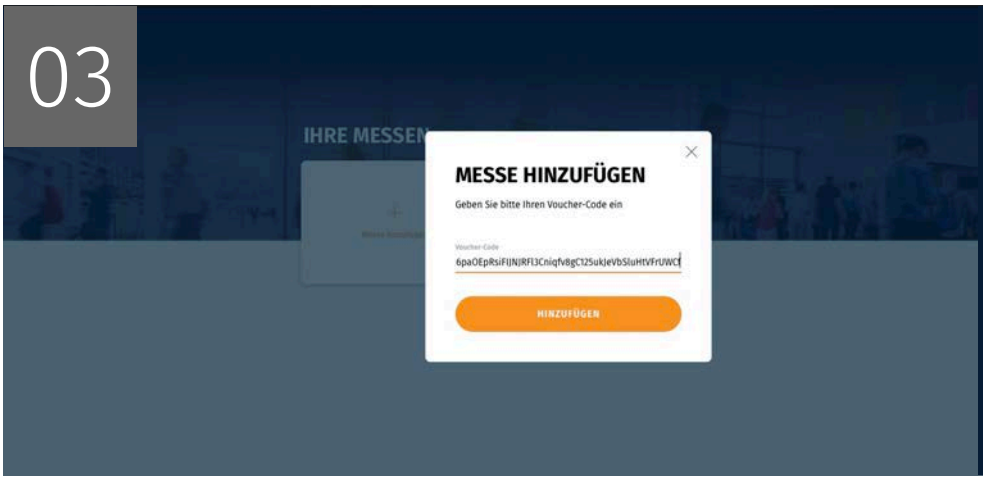

Messe-Eintritt via Voucher-Code

2.) Voucher-Code
Sollte Ihr Veranstalter Ihnen keinen Registrierungslink sondern einen Vouchercode zugeschickt haben ist der Prozess ebenso einfach wie mit dem Registrierungslink. Registrieren bzw. loggen Sie sich in Ihren Account ein und klicken Sie auf „Messe hinzufügen“. In das nun erscheinende PopUp kopieren Sie bitte den Vouchercode und bestätigen diesen. Nun erscheint die gewünschte Messe auf Ihrer Startseite.

FAIRSNEXT

Kontakt

ALDINGER+WOLF
Alexanderstr. 166
70180 Stuttgart

info@aldingerwolf.com